

# 前往高雄師範大學燕巢校區交通資訊

## 目錄

1. 自行開車 ..... 2
2. 搭乘大眾運輸工具 ..... 5

## 1. 自行開車

### (1) 經國道 3 號：

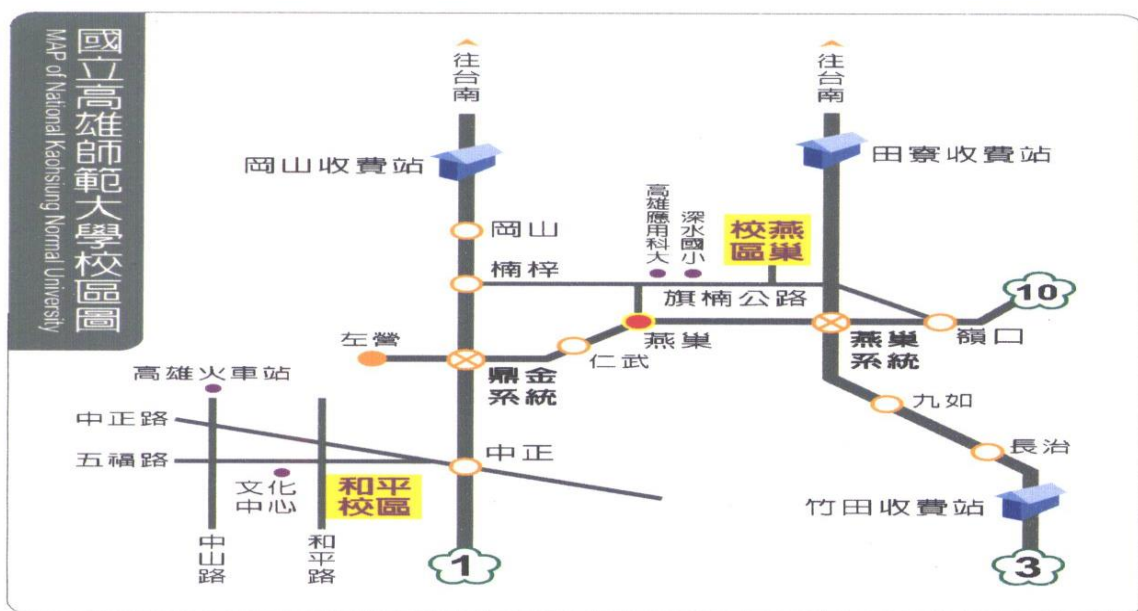
經國道 3 號由燕巢系統交流道(指標 383 公里)轉國道 10 號往高雄方向，至燕巢交流道(指標 13 公里)下，前行約 1 公里後右轉旗楠公路(台 22)往里港方向，過深水國小天橋後(指標 11 公里)即左轉本校聯外道路橋樑，進入燕巢校區。

### (2) 經國道 1 號：

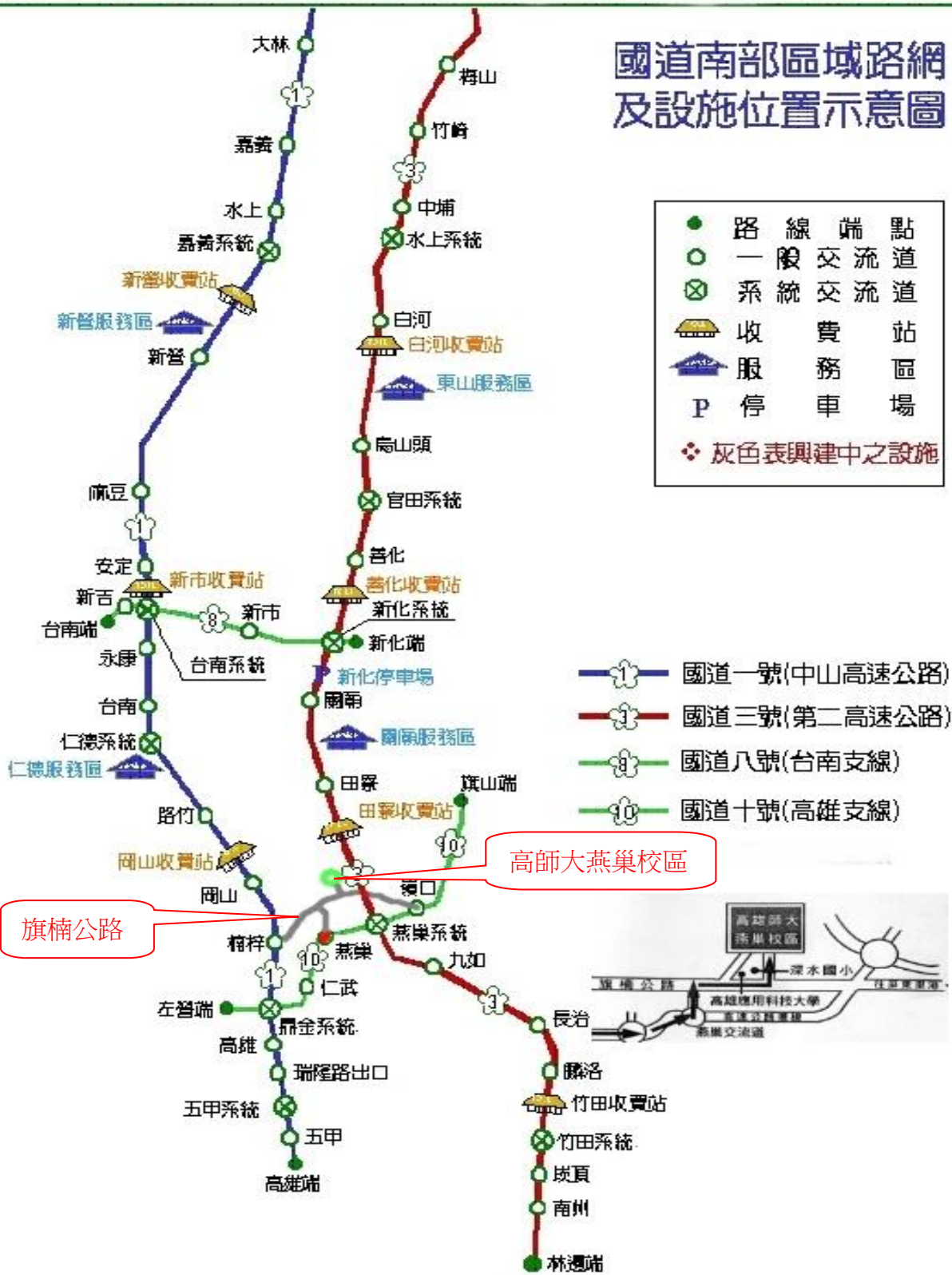
(a) 南下經國道 1 號由楠梓交流道(指標 356 公里)下，左轉旗楠公路(台 22)往旗山方向，過深水國小天橋後(指標 11 公里)即左轉本校聯外道路橋樑，進入燕巢校區。

(b) 經國道 1 號由鼎金系統交流道(指標 362 公里)轉國道 10 號往旗山方向，至燕巢交流道(指標 13 公里)下，左轉約 1 公里後右轉旗楠公路(台 22)往里港方向，過深水國小天橋後(指標 11 公里)即左轉本校聯外道路橋樑，進入燕巢校區。

自行開車至燕巢校區路線圖



# 國道南部區域路網及設施位置示意圖



# 物理學系位置圖



## 2. 搭乘大眾運輸工具

### (1) 高鐵：

- (a) 搭到左營站後，轉乘義大客運 E04(A)燕巢學園快線(A) 公車至燕巢校區。
- (b) 搭到左營站後，轉乘高雄捷運(往岡山方向)至都會公園站，再轉乘港都客運 7A 路公車至燕巢校區。

### (2) 台鐵：

- (a) 搭到新左營站後，轉乘義大客運 E04(A)燕巢學園快線(A) 公車至燕巢校區。
- (b) 搭到新左營站後，轉乘高雄捷運(往岡山方向)至都會公園站，再轉乘港都客運 7A 路公車至燕巢校區。

### (3) 搭乘本校接駁車/交通車：

搭乘高雄捷運到文化中心站，由 3 號出入口離開捷運站，沿和平一路往南走，過同慶路即達本校和平校區(校門口位於和平一路)，於圓環學生乘車處搭乘本校接駁車/交通車前往燕巢校區(接駁車免費服務考生；交通車單程 30 元)。

---

## 燕巢學園快線(A)(E04(A))

### 時刻表

高鐵左營站 往 高師大燕巢校區(致理大樓)		高師大燕巢校區(歸燕食巢) 往 高鐵左營站	
高鐵左營站(發車)		高師大燕巢校區(歸燕食巢)(發車)	
<u>06:40</u>	<u>16:00</u>	<u>07:30</u>	<u>16:50</u>
<u>07:30</u>	<u>17:40</u>	<u>08:20</u>	<u>18:40</u>
<u>08:20</u>	<u>18:20</u>	<u>09:10</u>	<u>19:30</u>
<u>12:10</u>	<u>20:10</u>	<u>13:20</u>	<u>21:00</u>
<u>13:30</u>	<u>22:00</u>	<u>14:20</u>	<u>22:45</u>
<u>14:20</u>		<u>15:20</u>	

E04(A) 該車行駛至高師大燕巢校區

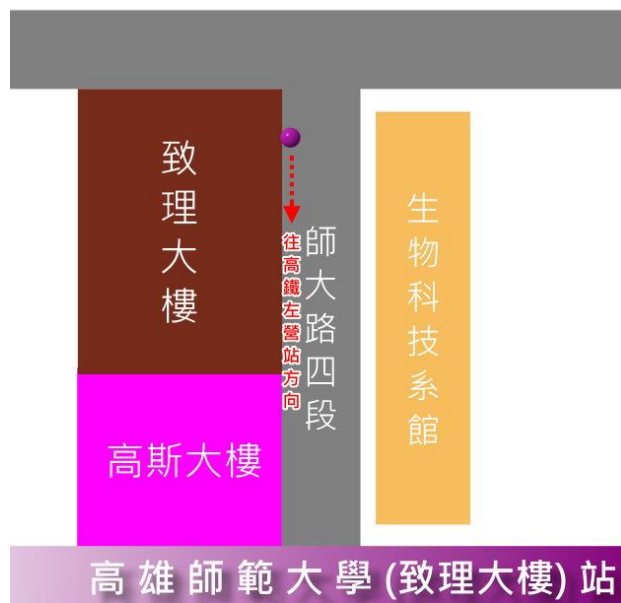
E04(B) 該車僅行駛至樹德科大 (請勿搭乘此班車)

自 106 年 02 月 13 日起適用

### 站點說明 ( 高鐵左營站 )



## 站點說明 (高雄師範大學燕巢校區)



# 港都客運 7A 路 公車 路線訊息

[停靠站-路線圖](#)

時刻表

監理處 (都會公園站)	高雄師範大學站 (歸燕食巢)	高雄師範大學站 (理學院)
到站時刻表 7 路去程 (往高雄師範大學)	到站時刻表 7 路返程 (往加昌站)	到站時刻表 7 路返程 (往加昌站)
●延駛燕巢國中	◎延駛燕巢國中	◎延駛燕巢國中
※區間車(只至樹科大)		
05:53	◎06:35	◎06:35
06:08	◎06:50	◎06:50
●06:31	07:40	07:40
●06:51	08:00	08:00
07:31	08:25	08:25
08:11	09:05	09:05
09:11	10:05	10:05
10:11	11:05	11:05
11:11	12:05	12:05
12:11	13:05	13:05
13:11	14:05	14:05
14:11	15:05	15:05
14:51	◎15:45	◎15:45
●15:41	16:50	16:50
●16:21	17:30	17:30
●※16:26		
17:11	18:05	18:05
18:11	19:05	19:05
19:11	20:05	20:05
20:11	21:05	21:05
21:26	22:20	22:20

本時刻表為預估到站時間，視當日路況有所調整，請提早候車；尖峰時段容易塞車，請耐心等待。(本班表 106 年 03 月 06 日起實施)





**105 學年度第 2 學期往返兩校區交通車時刻表 106.02.20 起實施**

和平校區			燕巢校區						
發車時間	到達燕巢校區	車輛屬別	科技大樓發車時間	致理大樓	高斯大樓	圖資大樓(客滿不停)	到達和平校區	車輛屬別	
			-	07:15	-	-	07:55	旗峰公司 週五行駛	
07:20	08:00	大高雄公司 週六、日及假日停駛	08:15	08:20	08:21	08:22	09:00	大高雄公司 週六、日及假日停駛	
08:05	08:45	旗峰公司 週六、日及假日停駛 (學生專車)	11:15	11:20	11:21	11:22	12:00	校車 週六、日及假日停駛	
08:05	08:45	旗峰公司 週六、日及假日停駛	12:10	12:15	12:16	12:17	12:55	大高雄公司 週六、日及假日停駛	
08:05	08:45	旗峰公司(星期一至四加開班車)	13:45	13:50	13:51	13:52	14:30	大高雄公司 週六、日及假日停駛	
09:20	10:00	旗峰公司 週六、日及假日停駛	14:05	14:10	14:11	14:12	14:50	校車 週六、日及假日停駛	
10:10	10:50	校車 週六、日及假日停駛	15:35	15:40	15:41	15:42	16:20	旗峰公司 週六、日及假日停駛	
11:10	11:50	大高雄公司 週六、日及假日停駛	16:05	16:10	16:11	16:12	16:50	校車 週六、日及假日停駛	
12:55	13:35	大高雄公司 週六、日及假日停駛	16:45	16:50	16:51	16:52	17:30	旗峰公司 週六、日及假日停駛	
13:10	13:50	校車 週六、日及假日停駛	16:45	16:50	16:51	16:52	17:30	旗峰公司 週六、日及假日停駛	
15:10	15:50	校車 週六、日及假日停駛	不 停	不 停	17:10	17:11	17:45	大高雄公司 (學生專車)	
16:30	17:10	大高雄公司 週六、日及假日停駛	17:30	17:35	17:36	17:37	18:15	旗峰公司 週六、日及假日停駛	
18:30	19:10	大高雄公司 週六、日及假日停駛	歸燕食業發車時間	致理大樓(郵局)	科技大樓	圖資大樓(客滿不停)	到 達和平校區	車輛屬別	
20:30	21:10	旗峰公司 週六、日及假日停駛	18:05	18:10	18:15	18:16	18:55	旗峰公司 週六、日及假日停駛	
22:20	23:00	旗峰公司 每天行駛	19:20	19:25	19:30	19:31	20:10	旗峰公司 週六、日及假日停駛	
			21:35	21:40	21:45	21:46	22:20	旗峰公司 週六、日及假日停駛	

- 一、往返兩校區之交通車優先教職員工搭乘，有空位再開放予學生乘坐，教職員工上車時請務必出示服務證或乘車證。
- 二、學生乘坐交通車應依規定一律刷卡上車(車資 30 元)，但社團及選課學生可申請車票免費搭乘。
- 三、上列交通車依交通法規規定不得有站立或無座位者搭乘之情形，搭載人數應以車輛規定之乘載人數為限，不得超載。
- 四、乘車地點：

校 區	地 點
和平校區	教職員工—圓環靠教育大樓處 學生—圓環靠圖書館處
燕巢校區	科技大樓發車 教職員工—科技大樓前及致理大樓前 學生—高斯大樓前 圖資大樓師生共乘
	歸燕食業發車 教職員工—致理大樓(郵局)旁及科技大樓前(馬路對面人行道) 學生—歸燕食業前、致理大樓(郵局)旁及科技大樓前 圖資大樓師生共乘

五、行駛路線及上下車地點：

- (一)和平→燕巢：1. 07:20-16:30 之車次(計 11 班)到達燕巢校區之車輛行駛路線：師大路→詠馨路；下車地點：圖資大樓前、致理大樓前及科技大樓前。(同前) 2. 18:30-22:20 之車次(計 3 班)到達燕巢校區車輛行駛路線：師大路→環手星月大道→清心路→詠馨路；下車地點：圖資大樓前、燕窩宿舍旁、致理大樓(郵局)旁及歸燕食業前。
- (二)燕巢→和平：1. 08:15-17:30 之車次(計 12 班)由科技大樓前發車之車輛行駛路線：詠馨路→師大路；上車地點：科技大樓前、致理大樓前、高斯大樓前、圖資大樓前。(同前) 2. 18:05-21:35 之車次(計 3 班)由歸燕食業前發車之車輛行駛路線：詠馨路→清心路→環手星月大道→師大路。上車地點：歸燕食業前、致理大樓(郵局)旁、科技大樓前、圖資大樓前。

六、表列所稱校車，係指 8 或 21 人座之本校公務車。

七、遊覽車公司電話：大高雄遊覽車客運股份有限公司(07) 3557801、傳真 07-3557811。旗峰交通有限公司(07)3337168、傳真 07-3310124。

八、本時刻表可至總務處事務組網頁 (<http://www.nknu.edu.tw/~work>) 下載列印。

九、各單位或學生團體，辦理兩校區活動人數超過 10 人以上，務請自行租用車輛，否則將影響其他師生乘車權益。和平回燕巢校區之末班車，請依往例規定時間至燕巢軍訓室辦理登記。

## 捷運文化中心站至和平校區路線圖



### 交通資訊參考網頁

高雄捷運

<http://www.krtco.com.tw/>

義大客運

<http://www.edabus.com.tw/>

港都客運

<http://www.gdbus.com.tw/>